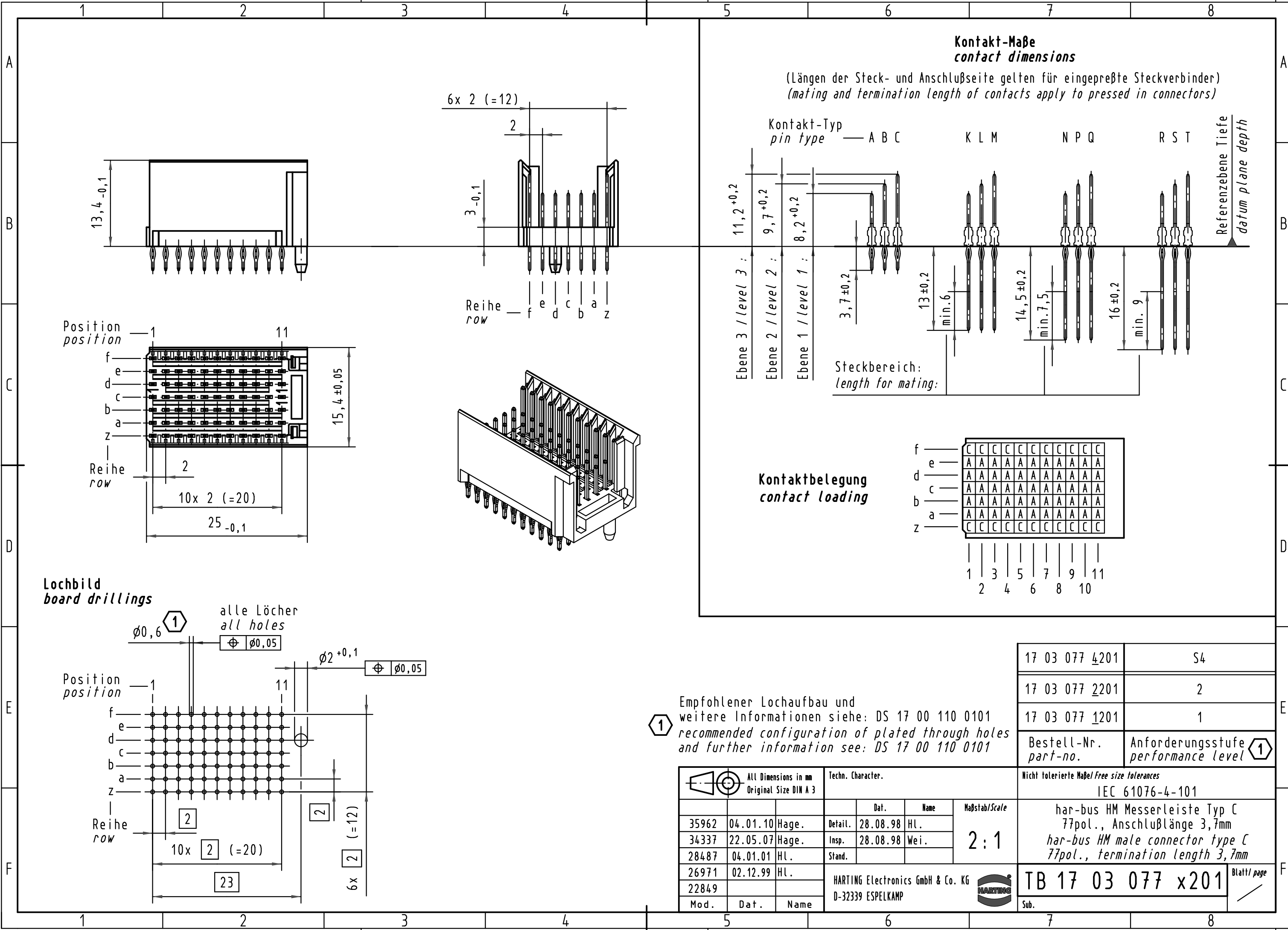
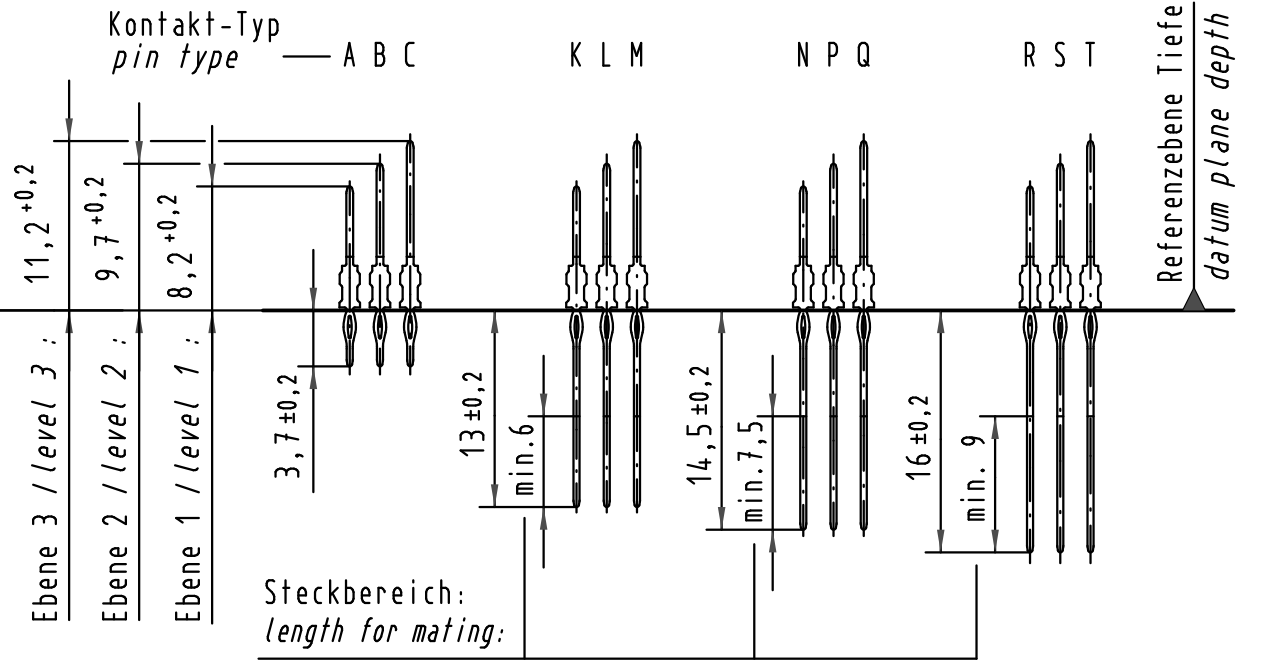


Alle Rechte vorbehalten/ All rights reserved

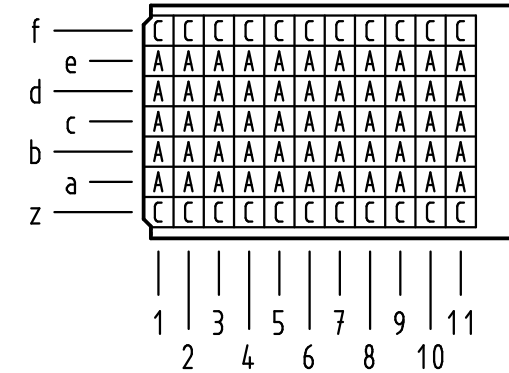


Kontakt-Maße
contact dimensions

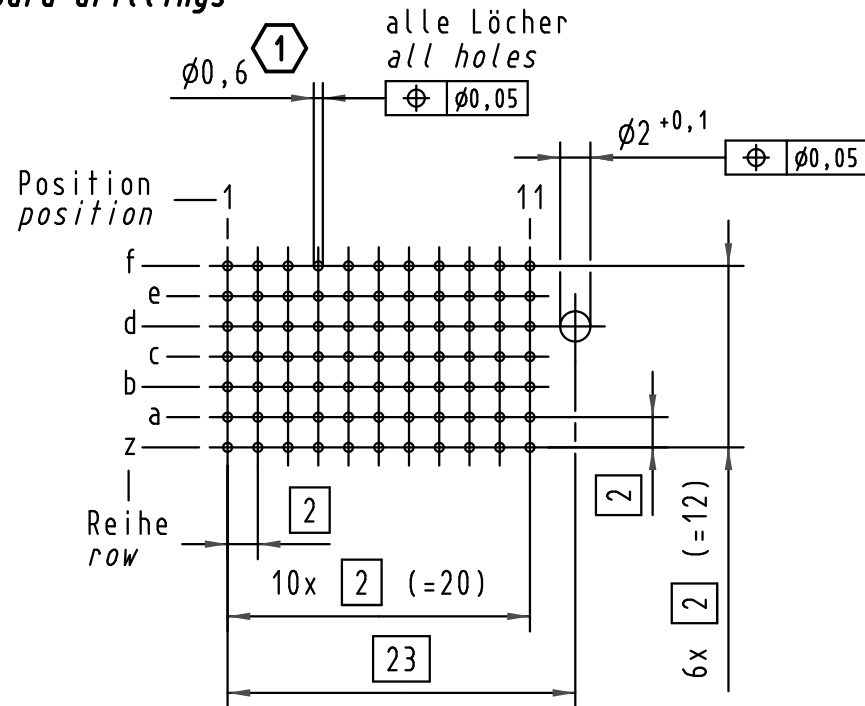
(Längen der Steck- und Anschlußseite gelten für eingepreßte Steckverbinder)
(mating and termination length of contacts apply to pressed in connectors)



Kontaktbelegung
contact loading



Lochbild
board drillings



1 **Empfohlener Lochaufbau und weitere Informationen siehe: DS 17 00 110 0101**
recommended configuration of plated through holes and further information see: DS 17 00 110 0101

17 03 077 4201	S4
17 03 077 2201	2
17 03 077 1201	1
Bestell-Nr. part-no.	Anforderungsstufe performance level 1

	Techn. Character.			Nicht tolerierte Maßel / Free size tolerances	
	Mod.	Dat.	Name	IEC 61076-4-101	
35962	04.01.10	Hage.	Detail.	28.08.98	HL.
34337	22.05.07	Hage.	Insp.	28.08.98	Weil.
28487	04.01.01	HL.	Stand.		
26971	02.12.99	HL.			
22849					
HARTING Electronics GmbH & Co. KG D-32339 ESPELKAMP					TB 17 03 077 x201
					Blatt/ page
					Sub.