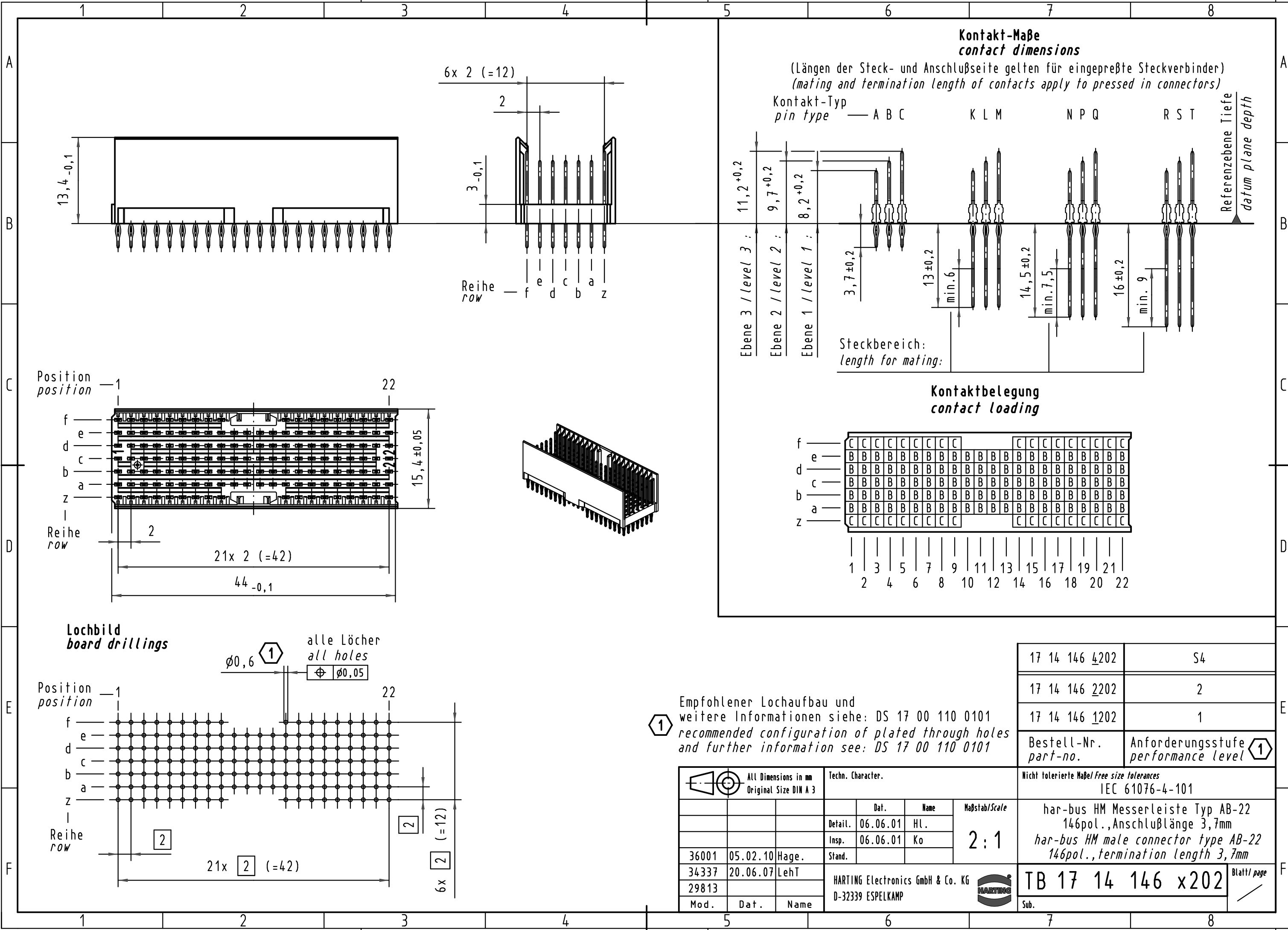


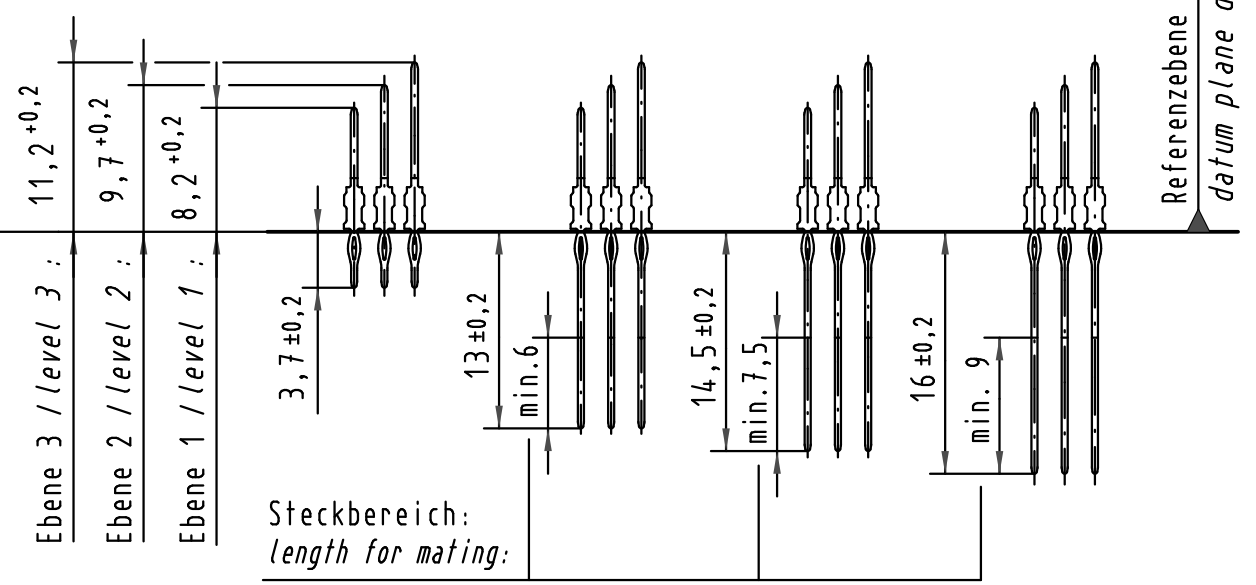
Alle Rechte vorbehalten/ All rights reserved



**Kontakt-Maße**  
*contact dimensions*

(Längen der Steck- und Anschlußseite gelten für eingepreßte Steckverbinder)  
(mating and termination length of contacts apply to pressed in connectors)

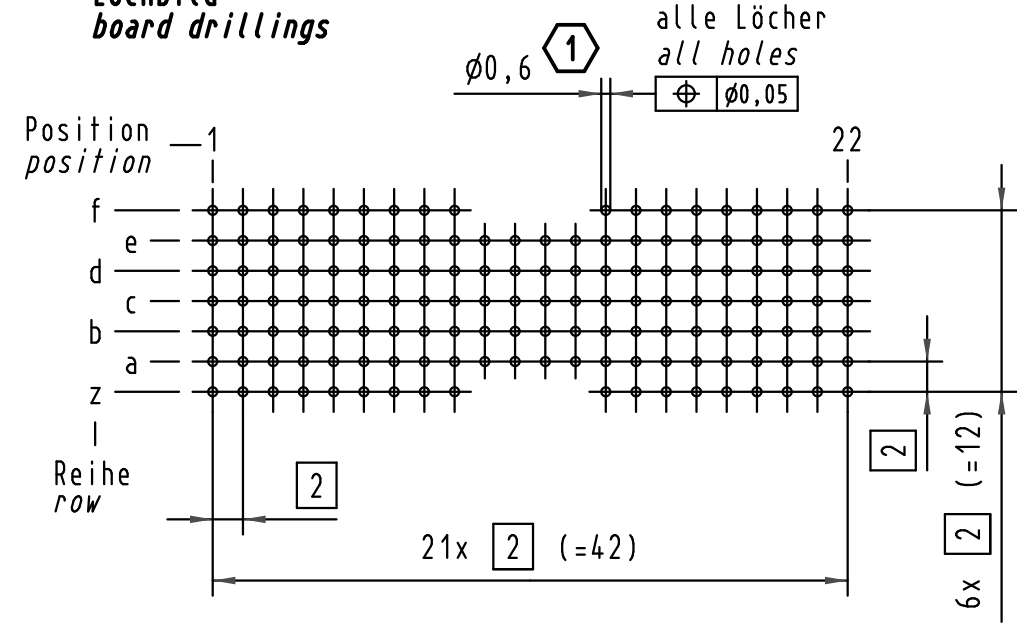
Kontakt-Typ — A B C K L M N P Q R S T  
pin type



**Kontaktbelegung**  
*contact loading*

f	C	C	C	C	C	C	C	C	C	C	C	C	C	C	C	C	C	C	C	C	C	C	
e	B	B	B	B	B	B	B	B	B	B	B	B	B	B	B	B	B	B	B	B	B	B	B
d	B	B	B	B	B	B	B	B	B	B	B	B	B	B	B	B	B	B	B	B	B	B	B
c	B	B	B	B	B	B	B	B	B	B	B	B	B	B	B	B	B	B	B	B	B	B	B
b	B	B	B	B	B	B	B	B	B	B	B	B	B	B	B	B	B	B	B	B	B	B	B
a	B	B	B	B	B	B	B	B	B	B	B	B	B	B	B	B	B	B	B	B	B	B	B
z	C	C	C	C	C	C	C	C	C	C	C	C	C	C	C	C	C	C	C	C	C	C	C
	1	3	5	7	9	11	13	15	17	19	21	2	4	6	8	10	12	14	16	18	20	22	

**Lochbild**  
*board drillings*



Empfohlener Lochaufbau und weitere Informationen siehe: DS 17 00 110 0101  
recommended configuration of plated through holes and further information see: DS 17 00 110 0101

17 14 146 4202	S4
17 14 146 2202	2
17 14 146 1202	1
Bestell-Nr. part-no.	Anforderungsstufe performance level <b>1</b>

All Dimensions in mm Original Size DIN A 3		Techn. Character.			Nicht tolerierte Maß/Free size tolerances IEC 61076-4-101	
		Dat.	Name	Maßstab/Scale	har-bus HM Messerleiste Typ AB-22 146pol., Anschlußlänge 3,7mm	
		Detail.	06.06.01	HL.	har-bus HM male connector type AB-22 146pol., termination length 3,7mm	
		Insp.	06.06.01	Ko	2:1	
36001	05.02.10	Hage.	Stand.		HARTING Electronics GmbH & Co. KG	
34337	20.06.07	LehT			D-32339 ESPELKAMP	
29813					HARTING	
Mod.	Dat.	Name			TB 17 14 146 x202	
					Sub.	

Blatt/ page